

पाठ - 11

रेखाएं ही रेखाएं

यह किसकी रेखा है ?


फातिमा ने **खड़ी** रेखा खींची

जसवीर ने **टेढ़ी** रेखा खींची



रेहमत ने **लेटी** हुई रेखा खींची

Q1. बच्चों की तस्वीरों को उनकी रेखाओं के साथ मिलाओ।

उत्तर :

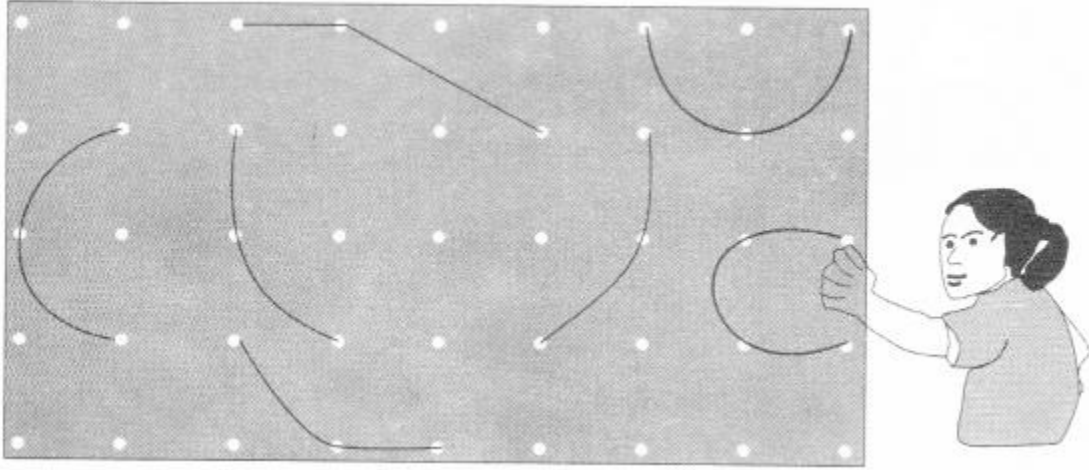


Q2. एकता की रेखाएं सीधी नहीं है कुछ और मुड़ी हुई रेखाएं खींचो !



एकता

उत्तर :



रेखाओं के साथ खेल

Q1. कुछ इस्तेमाल की हुई माचिस की तीलियों को इकट्ठा करो और मजे-मजे में संख्या तथा अक्षर बनाओ।

उत्तर : स्वयं करे

Q2. क्या ऐसे भी कुछ संख्या और अक्षर हैं जो तुम माचिस की तीलियों की मदद से नहीं बना सकते?

उत्तर : नहीं.

Q3. कुछ संख्याएँ सीधी रेखा का इस्तेमाल करके बनाओ।

उत्तर : स्वयं करे

Q4. तुम कौन-से अक्षर सीधी रेखाओं का इस्तेमाल करके लिख सकते हो? उनमें से कौन-से आसान हैं?

उत्तर : कुछ पत्र बहुत आसानी से लिखे जा सकते हैं। ए, ई, एफ, एच, आई और के मैचस्टिक का उपयोग करके लिखना आसान है।

Q5. पता करो, और कहाँ-कहाँ संख्याओं तथा अक्षरों को लिखने के लिए सीधी रेखा का प्रयोग होता है।

उत्तर : स्वयं करे


नाचती रेखाएँ

Q1. क्या यातायात पुलिस के हाथ कभी मुड़ी हुई रेखाएँ भी बनाते हैं?


उत्तर : हां

बिंदुओं के साथ डिज़ाइन

Q1. इन बिंदुओं को आपस में सीधी या मुड़ी हुई रेखाओं से जोड़ो। अपना डिजाइन स्वयं बनाओ।




उत्तर :



चित्र में रेखाएँ

लोक कलाकारों के द्वारा बनाई गई तस्वीरों को नेन्सी ने देखा

यहाँ अलग-अलग तरह की रेखाओ को देखो - मुड़ी हुई, खड़ी हुई टेडी और लेती हुई



Q1. जैसे ऊपर दिखाया गया है वैसे ही कुछ और तस्वीरों को बनाओ।

उत्तर : स्वयं करे